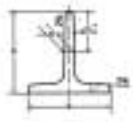
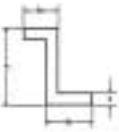


PROFILATI A T

dimensione profilo base mm	altezza mm	spessore mm	peso kg/m	
60	30	5,5	3,65	
60	60	7	6,23	
70	70	8	8,32	
80	80	9	10,7	
100	100	11	16,4	

a spigoli tondi


PROFILATI A Z

dimensione profilo altezza mm	base mm	base 1 mm	spessore mm	peso kg/m	
25	15	13	4,5	1,55	
30	17	14	5	2,00	
35	19	16	5,5	2,55	
40	21	17	6	3,11	

a spigoli vivi

ROTAIA

tipo vignola

designazione	altezza mm	fungo mm	base mm	anima mm	peso kg/m	
tipo 21	100	50	80	10	21,373	
tipo 27	120	50	95	11	27,349	
tipo 30	125	56	100	12	30,152	
tipo 36	130	60	100	14	36,188	
tipo 46	145	63,5	135	14	46,786	
		67,2				
tipo 50	148	65,2	135	14	49,850	
		70				
tipo 60	172	70,6	150	16,5	60,340	
		74,3				

ROTAIA

tipo burback

tipo	n°	altezza mm	fungo mm	base mm	anima mm	peso kg/m	
A 45	1	55	45	125	24	22,5	
A 55	2	65	55	150	31	32,2	
A 65	3	75	65	175	38	43,8	
A 75	4	85	75	200	45	57,0	
A 100	5	95	100	200	60	75,2	
A 120	6	105	120	220	72	101,3	